



УПРАВЛЕНИЕ ФЕДЕРАЛЬНОЙ СЛУЖБЫ
ГОСУДАРСТВЕННОЙ СТАТИСТИКИ
ПО РЕСПУБЛИКЕ КРЫМ И Г. СЕВАСТОПОЛЮ

Финансовое состояние организаций Республики Крым



январь 2023 года



УПРАВЛЕНИЕ ФЕДЕРАЛЬНОЙ СЛУЖБЫ
ГОСУДАРСТВЕННОЙ СТАТИСТИКИ
ПО РЕСПУБЛИКЕ КРЫМ
И Г. СЕВАСТОПОЛЮ

Финансовое состояние организаций

Республики Крым

январь 2023 года

- 01 САЛЬДИРОВАННЫЙ ФИНАНСОВЫЙ РЕЗУЛЬТАТ ОРГАНИЗАЦИЙ
- 02 ПРИБЫЛЬ ОРГАНИЗАЦИЙ
- 03 УБЫТОК ОРГАНИЗАЦИЙ
- 04 ФИНАНСОВЫЕ РЕЗУЛЬТАТЫ ДЕЯТЕЛЬНОСТИ ОРГАНИЗАЦИЙ
- 05 ДОЛЯ ОРГАНИЗАЦИЙ, ПОЛУЧИВШИХ ПРИБЫЛЬ (УБЫТОК)
- 06 КРЕДИТОРСКАЯ И ДЕБИТОРСКАЯ ЗАДОЛЖЕННОСТЬ ОРГАНИЗАЦИЙ

* Ежемесячные данные оперативной статистики





САЛЬДИРОВАННЫЙ ФИНАНСОВЫЙ РЕЗУЛЬТАТ ОРГАНИЗАЦИЙ*

ЯНВАРЬ 2023 г., МЛН РУБЛЕЙ



336,5

Обработывающие производства




-112,6

Водоснабжение; водоотведение, организация сбора и утилизации отходов, деятельность по ликвидации загрязнений



-115,3

Добыча полезных ископаемых

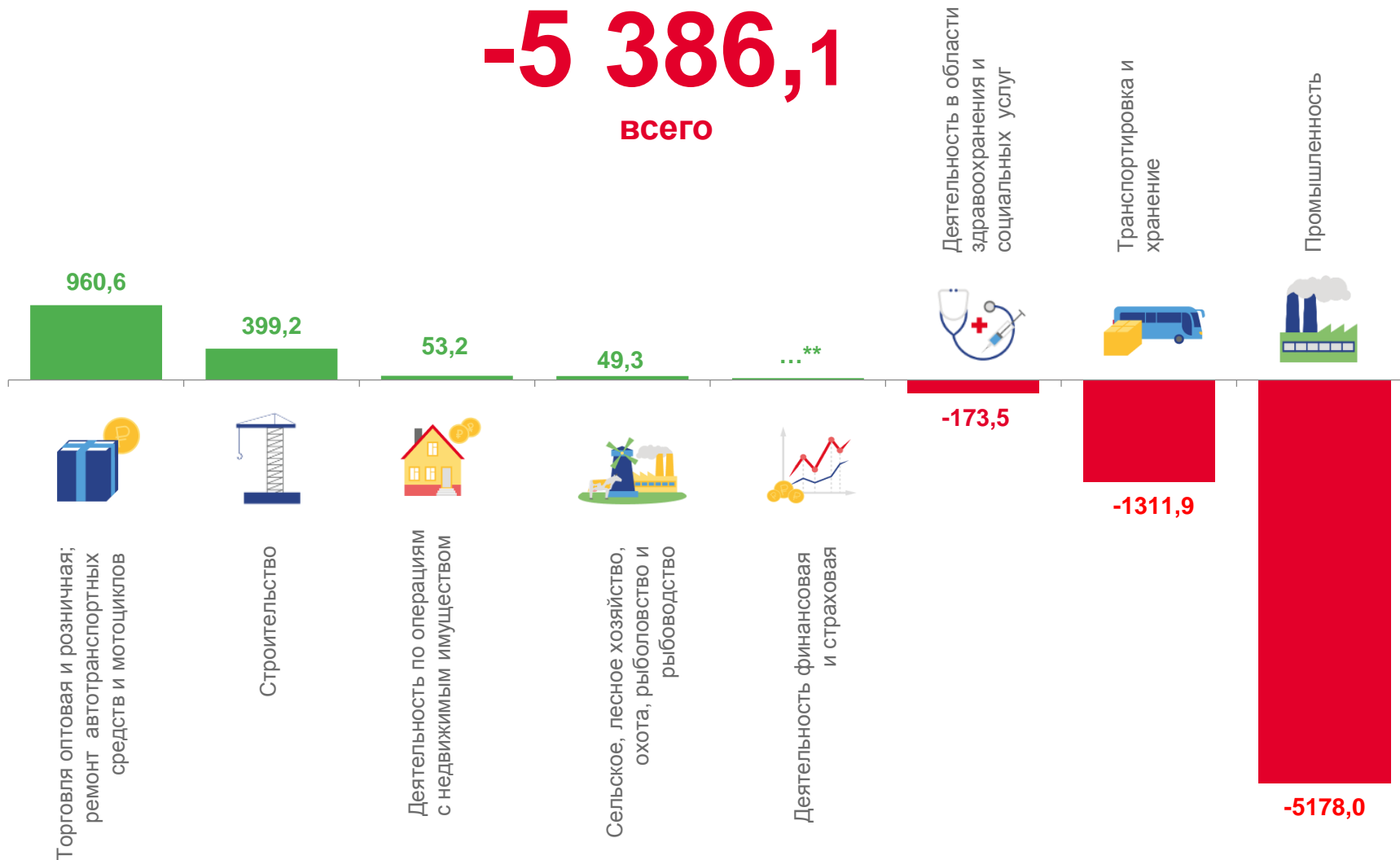


-5 286,6

Обеспечение электрической энергией, газом и паром; кондиционирование воздуха

-5 386,1

ВСЕГО



* Без субъектов малого предпринимательства.

** Данные конфиденциальны согласно статьи 9 Федерального закона от 29.11.07 № 282-ФЗ.





САЛЬДИРОВАННЫЙ ФИНАНСОВЫЙ РЕЗУЛЬТАТ ОРГАНИЗАЦИЙ*

ЯНВАРЬ 2023 г., МЛН РУБЛЕЙ

РЕСПУБЛИКА КРЫМ

3 513,9

млн руб
(131,6%)

в % к январю 2022 г.

8 900,0

млн руб
(304,0%)

в % к январю 2022 г.

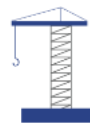
-5 386,1

млн руб

в % к январю 2022 г.



Торговля оптовая и
розничная; ремонт
автотранспортных средств
и мотоциклов



Строительство



Деятельность по операциям
с недвижимым имуществом



Промышленность

1 093,5

млн руб

(92,8%)

в % к январю 2022 г.

132,9

млн руб

(109,1%)

в % к январю 2022 г.

431,7

млн руб

(317,0%)

в % к январю 2022 г.

32,5

млн руб

(27,7%)

в % к январю 2022 г.

175,1

млн руб

(84,2%)

в % к январю 2022 г.

121,9

млн руб

(98,8%)

в % к январю 2022 г.

1 527,6

млн руб

(254,4%)

в % к январю 2022 г.

6 705,6

млн руб

(1056,4%)

в % к январю 2022 г.

960,6 млн руб

(90,9%)

в % к январю 2022 г.

399,2 млн руб

(2152,4%)

в % к январю 2022 г.

53,2 млн руб

(63,0%)

в % к январю 2022 г.

-5 178,0 млн руб

в % к январю 2022 г.

ПРИБЫЛЬ - УБЫТОК = САЛЬДИРОВАННЫЙ ФИНАНСОВЫЙ РЕЗУЛЬТАТ

* Без субъектов малого предпринимательства.



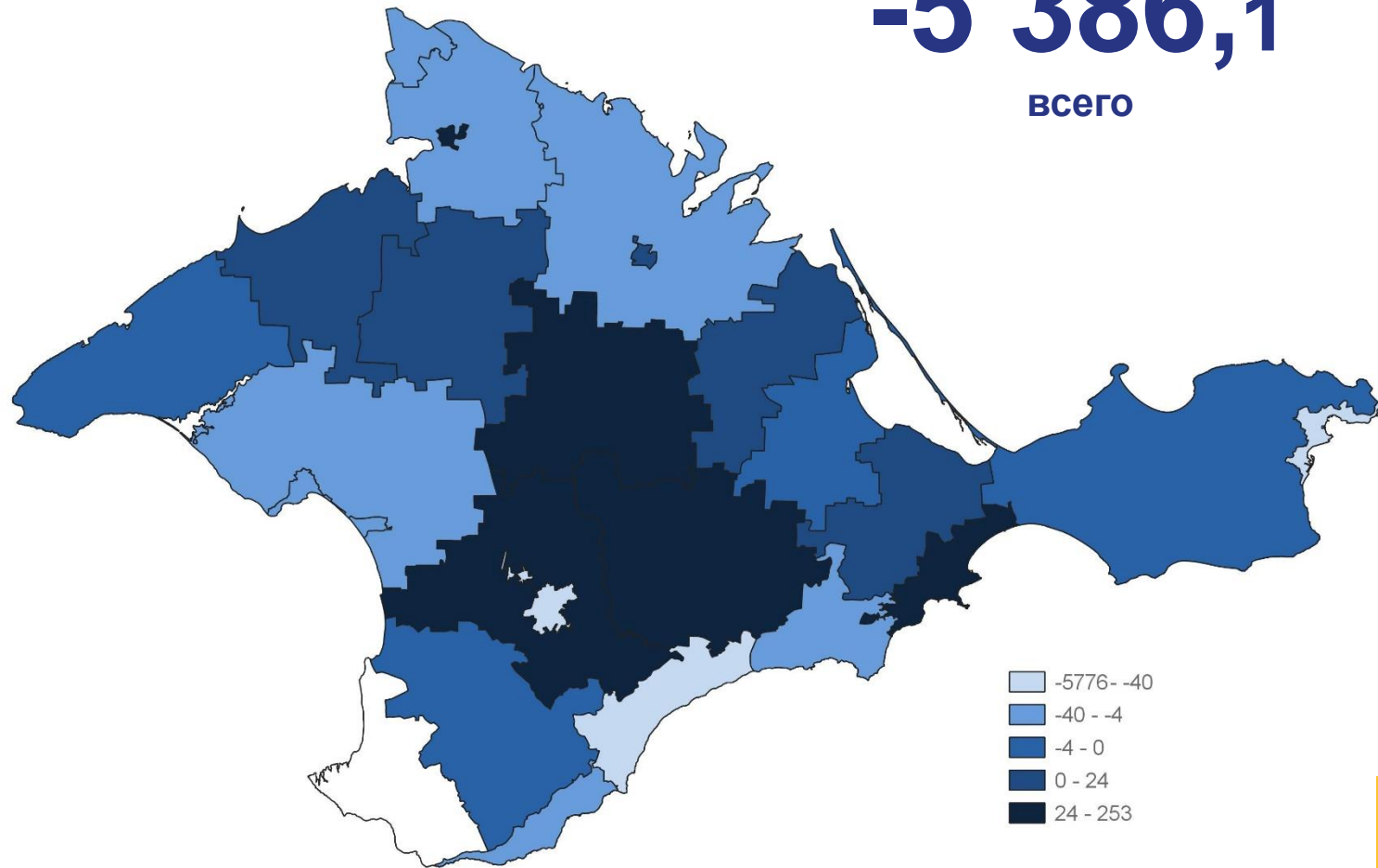
САЛЬДИРОВАННЫЙ ФИНАНСОВЫЙ РЕЗУЛЬТАТ ОРГАНИЗАЦИЙ *

ЯНВАРЬ 2023 г., МЛН РУБЛЕЙ

Муниципальные образования с наибольшими и наименьшими значениями



-5 386,1
всего



* Без субъектов малого предпринимательства.

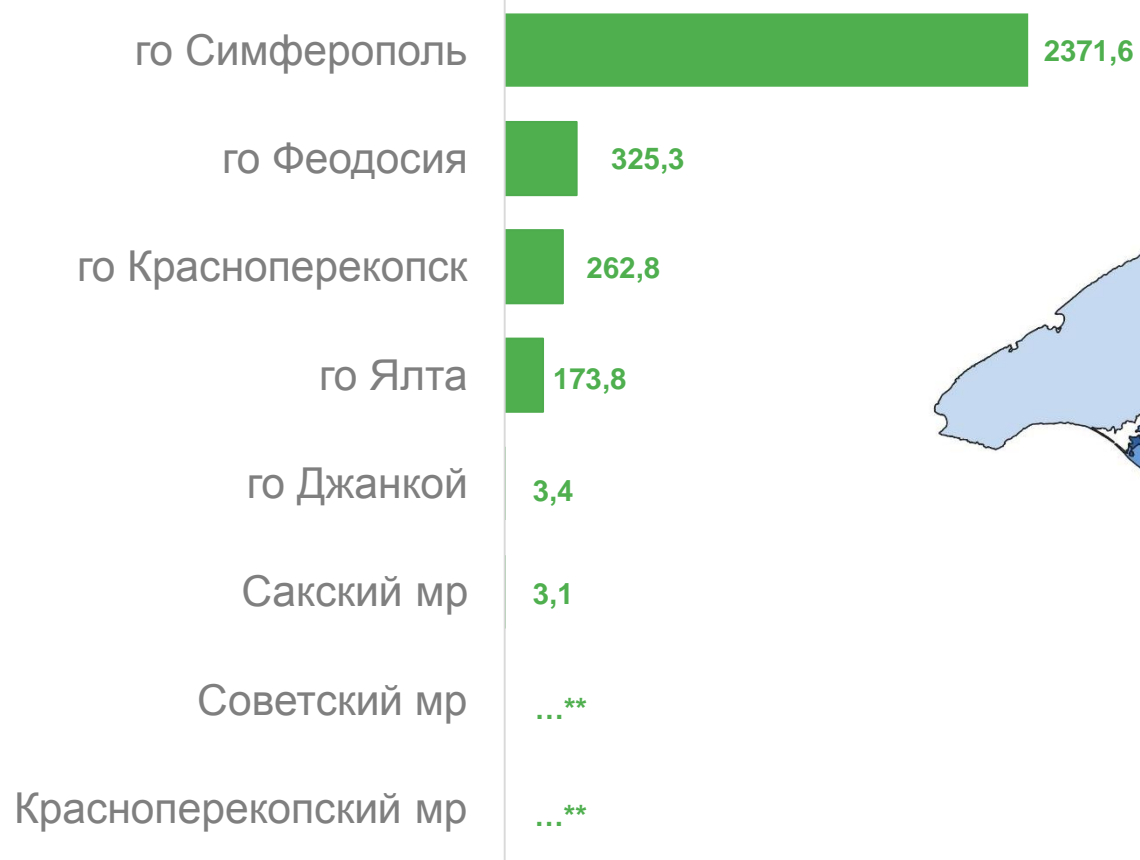




ПРИБЫЛЬ ОРГАНИЗАЦИЙ*

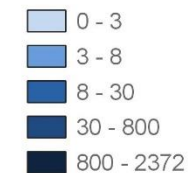
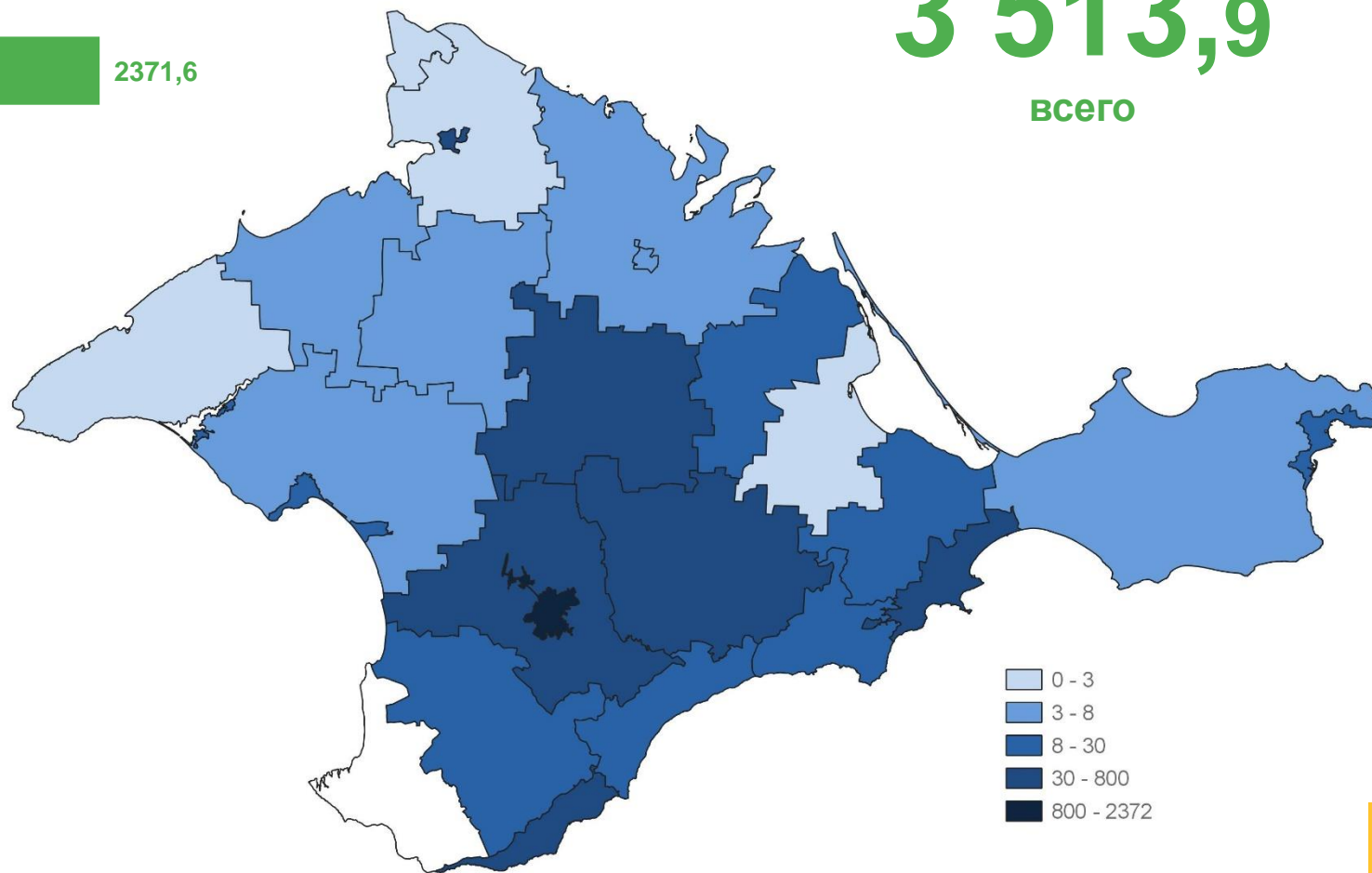
ЯНВАРЬ 2023 г., МЛН РУБЛЕЙ

Муниципальные образования с наибольшими и наименьшими значениями



3 513,9

всего



* Без субъектов малого предпринимательства.

** Данные конфиденциальны согласно статье 9 Федерального закона от 29.11.07 № 282-ФЗ.






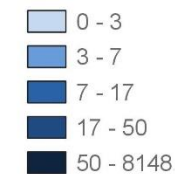
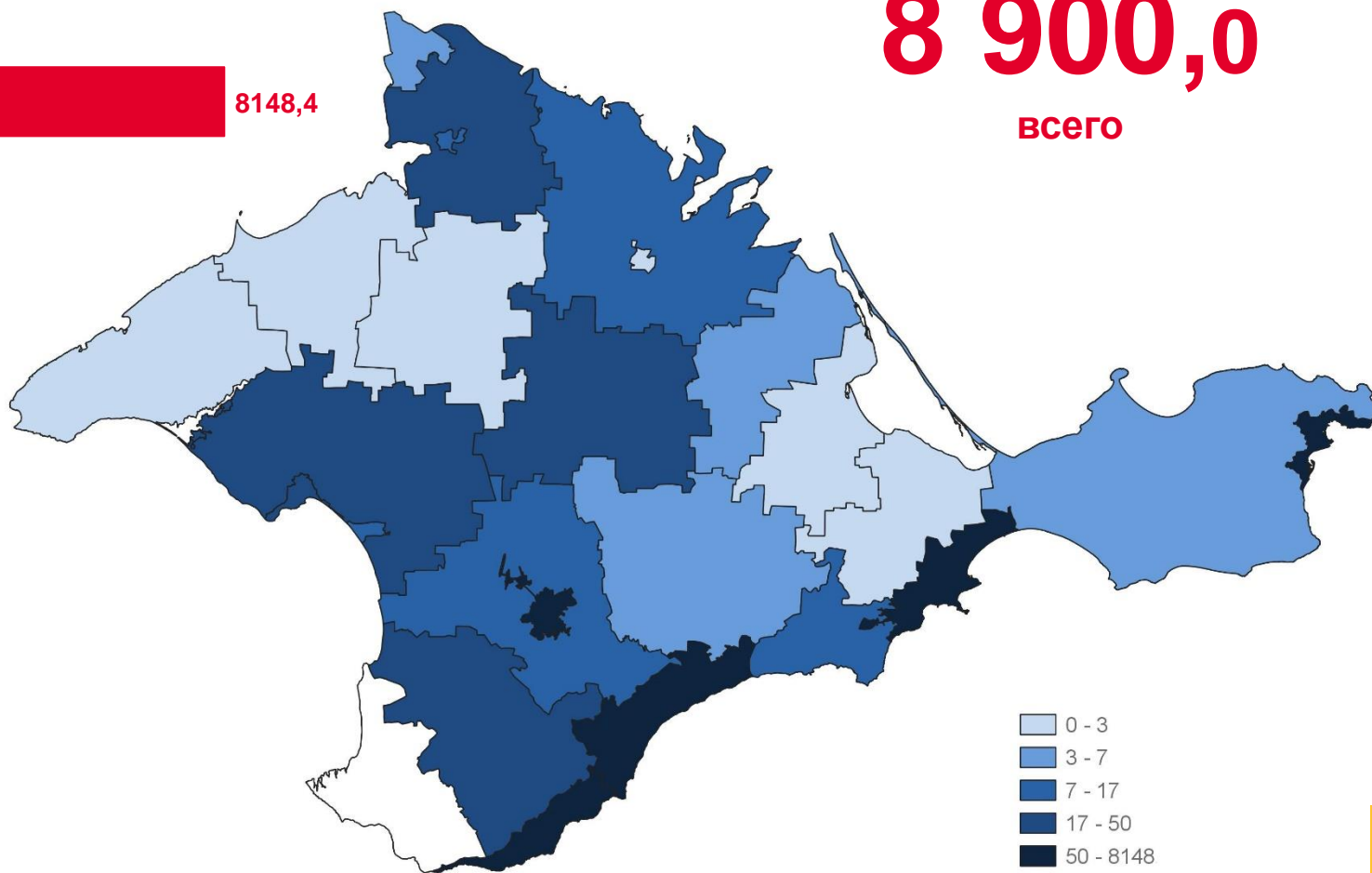
УБЫТОК ОРГАНИЗАЦИЙ *

ЯНВАРЬ 2023 г., МЛН РУБЛЕЙ

Муниципальные образования с наибольшими и наименьшими значениями



8 900,0
всего



* Без субъектов малого предпринимательства.

** Данные конфиденциальны согласно статьи 9 Федерального закона от 29.11.07 № 282-ФЗ.





ФИНАНСОВЫЕ РЕЗУЛЬТАТЫ ДЕЯТЕЛЬНОСТИ ОРГАНИЗАЦИЙ*

ЯНВАРЬ 2023 г., В % К СООТВЕТСТВУЮЩЕМУ ПЕРИОДУ ПРЕДЫДУЩЕГО ГОДА**



* Без субъектов малого предпринимательства.

** По сопоставимому кругу организаций в соответствии с методологией бухгалтерского учета.





ДОЛЯ ПРИБЫЛЬНЫХ И УБЫТОЧНЫХ ОРГАНИЗАЦИЙ*

ЯНВАРЬ 2023 г., %

ВСЕГО
РЕСПУБЛИКА КРЫМ

60,0%

ДОЛЯ ПРИБЫЛЬНЫХ

+2,8 п.п.

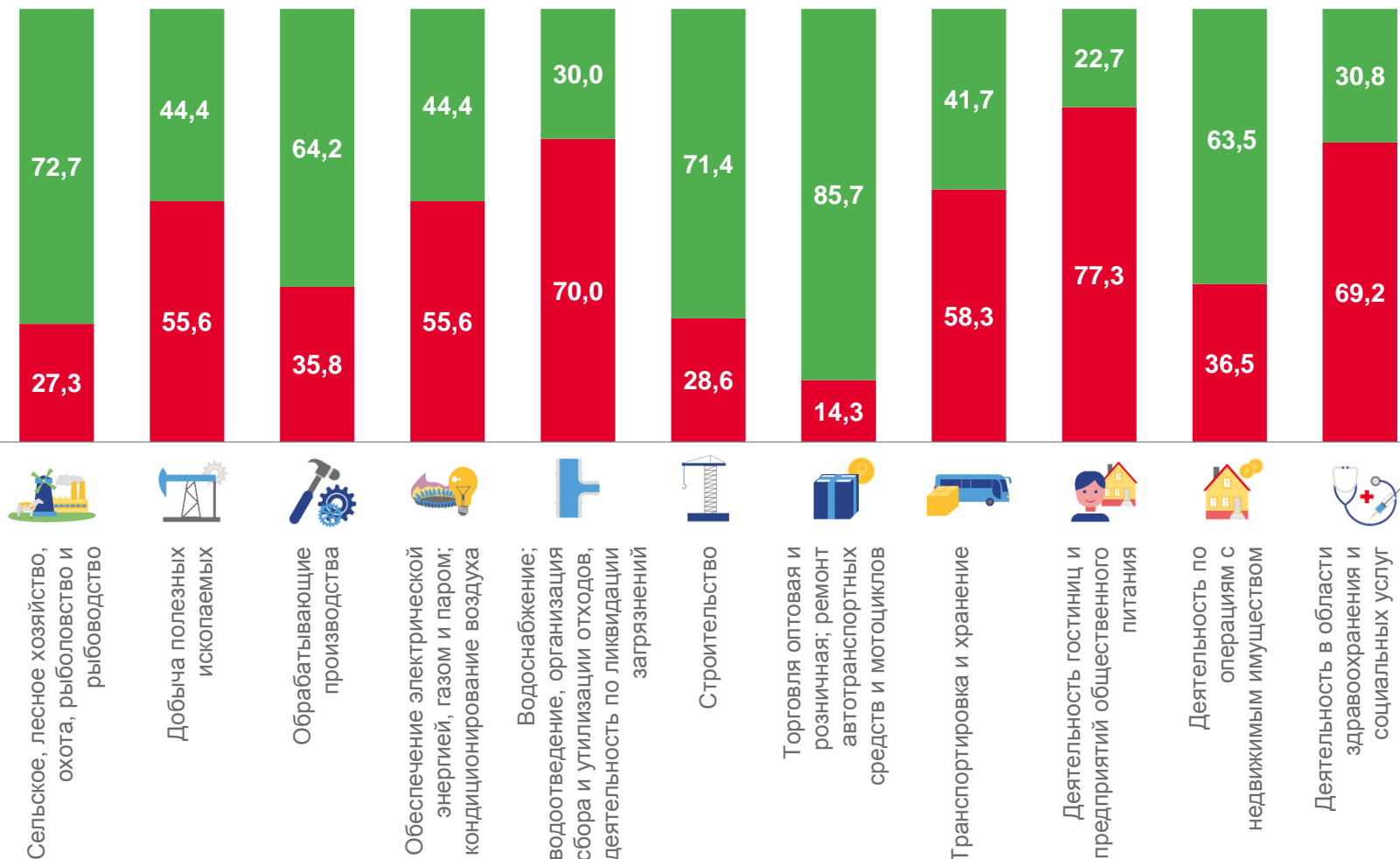
к январю
2022 г.

40,0%

ДОЛЯ УБЫТОЧНЫХ

-2,8 п.п.

к январю
2022 г.



* Без субъектов малого предпринимательства.

■ Доля прибыльных

■ Доля убыточных





КРЕДИТОРСКАЯ ЗАДОЛЖЕННОСТЬ*

НА КОНЕЦ ЯНВАРЯ 2023 г., МЛРД РУБЛЕЙ

ВСЕГО
НА КОНЕЦ ЯНВАРЯ 2023 г.

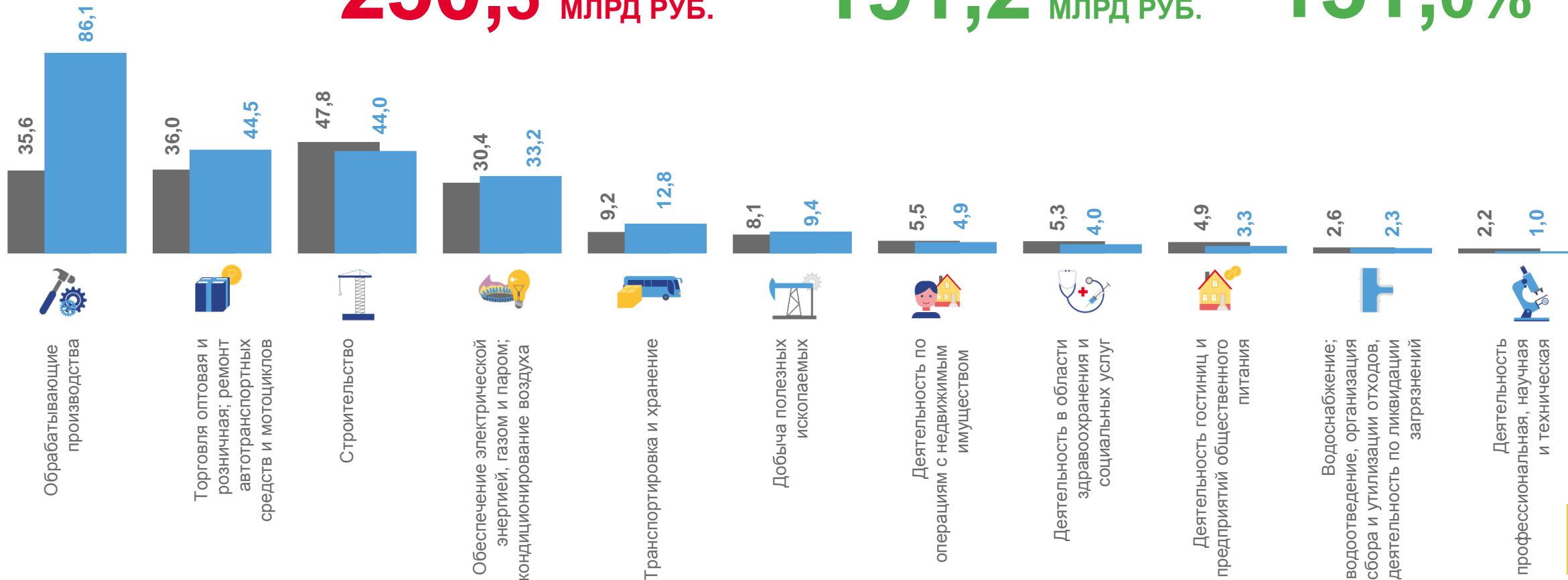
250,5 МЛРД РУБ.

ВСЕГО
НА КОНЕЦ ДЕКАБРЯ 2022 г.

191,2 МЛРД РУБ.

ТЕМП РОСТА К КОНЦУ
ПРЕДЫДУЩЕГО МЕСЯЦА

131,0%



* Без субъектов малого предпринимательства.

■ На конец декабря 2022 г.

■ На конец января 2023 г.





ДЕБИТОРСКАЯ ЗАДОЛЖЕННОСТЬ*

НА КОНЕЦ ЯНВАРЯ 2023 г., МЛРД РУБЛЕЙ

ВСЕГО
НА КОНЕЦ ЯНВАРЯ 2023 г.


172,6 МЛРД РУБ.

ВСЕГО
НА КОНЕЦ ДЕКАБРЯ 2022 г.

125,8 МЛРД РУБ.

ТЕМП РОСТА К КОНЦУ
ПРЕДЫДУЩЕГО МЕСЯЦА

137,2%



* Без субъектов малого предпринимательства.

■ На конец декабря 2022 г.

■ На конец января 2023 г.



ПРОСРОЧЕННАЯ КРЕДИТОРСКАЯ И ДЕБИТОРСКАЯ ЗАДОЛЖЕННОСТЬ*

НА КОНЕЦ ЯНВАРЯ 2023 г., В % К ОБЩЕЙ КРЕДИТОРСКОЙ/ДЕБИТОРСКОЙ ЗАДОЛЖЕННОСТИ



КРЕДИТОРСКАЯ ЗАДОЛЖЕННОСТЬ

3,3% ВСЕГО



ДЕБИТОРСКАЯ ЗАДОЛЖЕННОСТЬ

7,9% ВСЕГО



* Без субъектов малого предпринимательства.